

Comment rejoindre une visioconférence

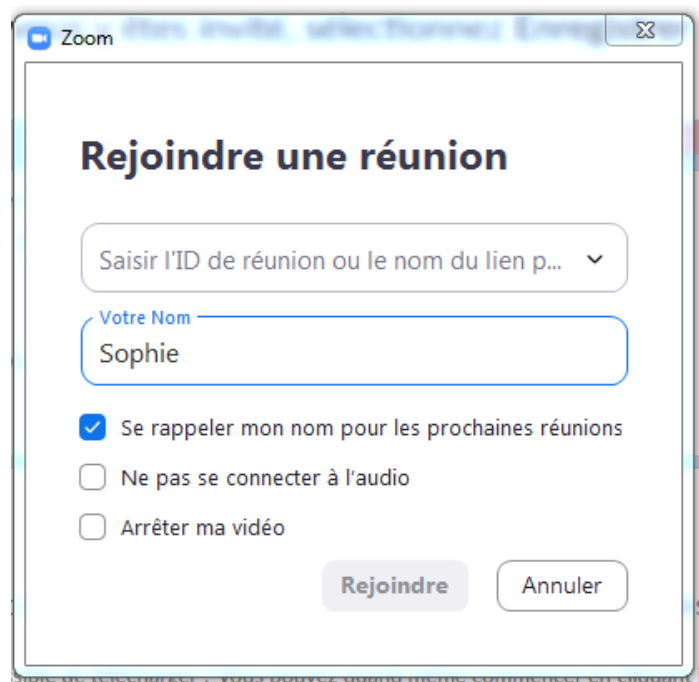
Ci-dessous les différentes possibilités pour rejoindre une réunion instantanée via une invitation par e-mail, une invitation par messagerie instantanée, depuis le navigateur, depuis l'appli d'ordinateur de bureau ou l'appli mobile Zoom,.

Instructions :

Vous pouvez soit cliquer sur le lien donné dans la convocation, soit faire un copier-coller de ce lien dans la barre de votre navigateur internet ;

Deux options peuvent se présenter :

La fenêtre s'ouvre directement

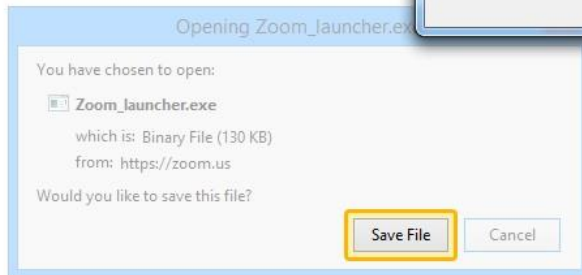


- **Dance ce cas saisir votre nom et le numéro qui se trouve à la fin du lien de connexion.** Chaque réunion possède un numéro unique à 9, 10 ou 11 chiffres que l'on appelle N° de réunion et qui sera requis pour rejoindre une réunion Zoom

Deuxième option :

2 fenêtres s'ouvrent :

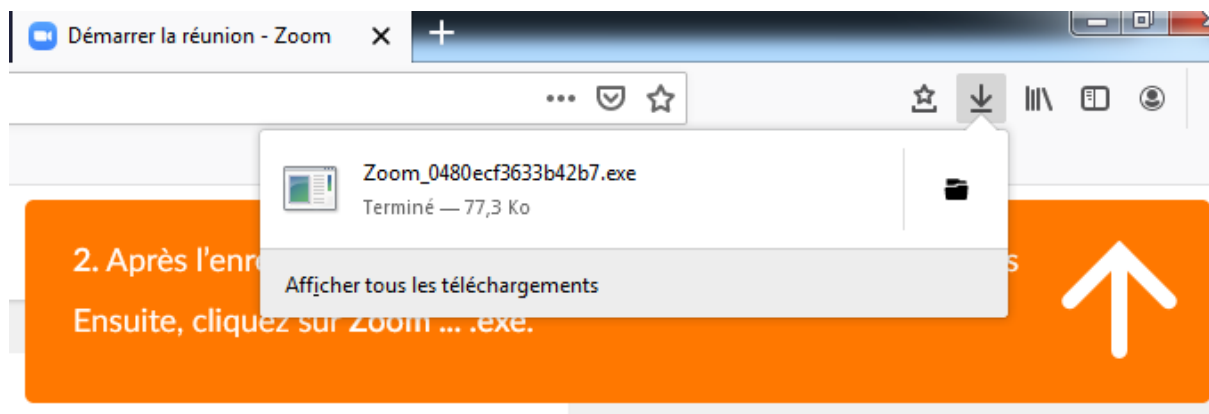
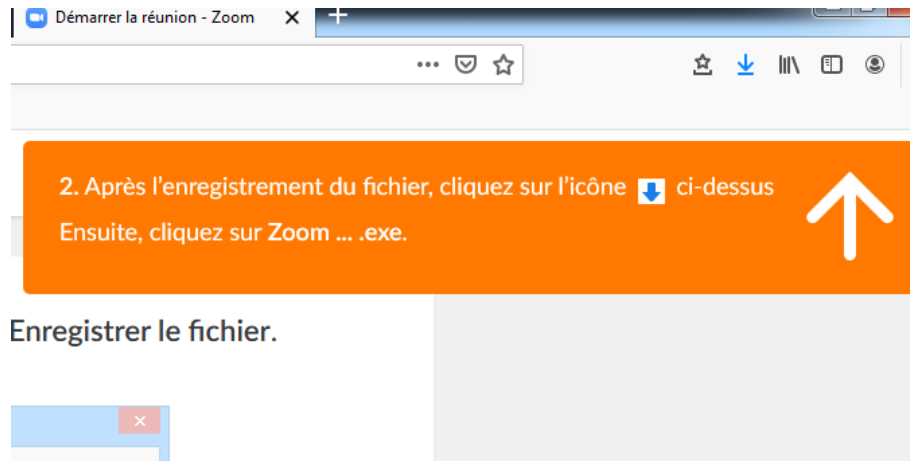
1. Lorsque vous y êtes invité, sélectionnez



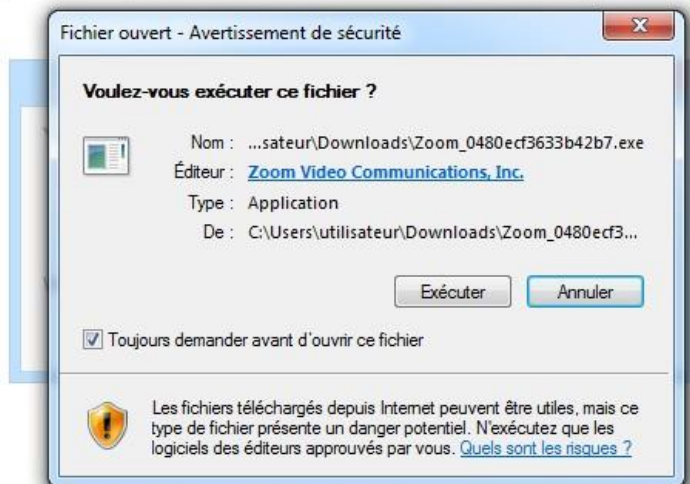
Le téléchargement devrait commencer automatiquement dans quelques secondes. Sinon, [téléchargez ici](#).

Impossible de télécharger ? Vous pouvez quand même commencer en cliquant [ici](#).

- Cliquez sur enregistrer le fichier
- Puis cliquez sur l'icône flèche (comme ci-dessous)
- Puis cliquez sur l'icône dossier et sur exécuter (comme ci-dessous)



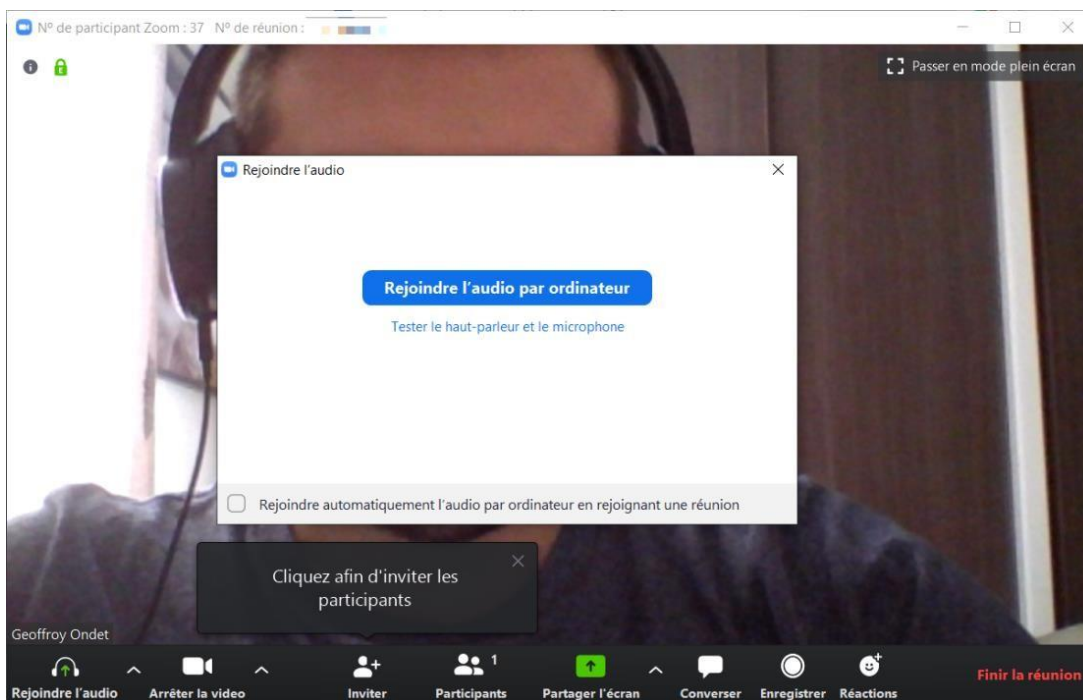
1. Lorsque vous y êtes invité, sélectionnez Enregistrer le fichier.



Le téléchargement devrait démarrer automatiquement dans quelques secondes. Sinon, téléchargez le fichier.

Vous arrivez sur dans la réunion.

Pour finir cliquez sur rejoindre la réunion par audio de l'ordinateur et la caméra de l'ordinateur.



Vous êtes connectés à la visio.